

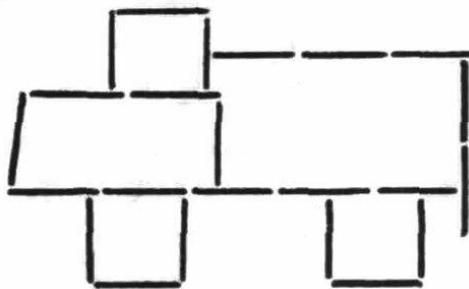
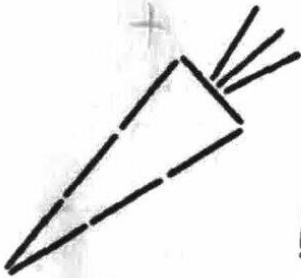
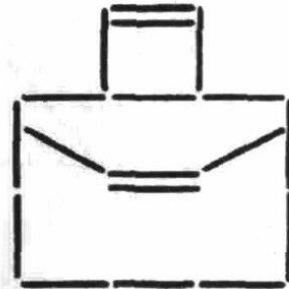


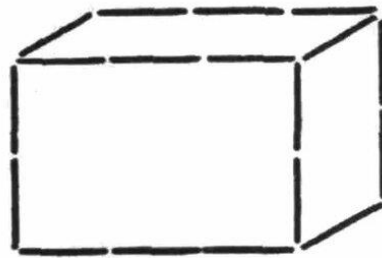
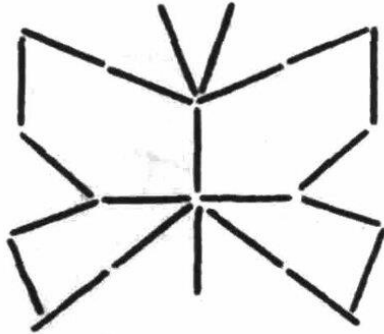


Здравствуйте!

Предлагаю не терять время и интересно провести его с пользой.

Ниже расписаны упражнения и игры, которые вы можете выполнять в удобном для вас режиме.

1. Собери по образцу картинку из счетных палочек (стараясь, чтобы были задействованы обе руки)



2. На картах изображения со звуком Ш и звуком С вперемешку:

1 карта - звуки в начале слова,

2 карта – звуки в середине слова,

3 карта – звуки в конце слова.

Задания по картам:

1) **Назови не ошибись:** ребенок по порядку называет все картинки, верно произнося звуки С и Ш.


2) **Назови картинки только со звуком Ш:** ребенок называет только те картинки, в названии которых есть звук Ш.







3. Дети любят отгадывать загадки, особенно, если нужно отгадать того, кто спрятался. Пытаясь по частям отгадать животное, дети чувствуют себя и сыщиками, и волшебниками. Самое главное, эта игра решает много развивающих задач.
- 1) Назовите ЧЬИ это части тела и предметы (например: ЛОШАДИНЫЙ хвост, подкова ЛОШАДИНАЯ и т.п.).
 - 2) Кому нужны эти предметы? (Отвечаем на вопрос полным предложением: Лошади нужна подкова) и т.п.).
 - 3) Объясни назначение предмета для данного животного (подковы для лошади, паутина для паука, аквариум для рыбы, сыр для мыши, сухари для утки, панцирь для черепахи).





Отрабатываем правильное понимание и употребление предлогов.



Также вы можете отрабатывать понимание и закрепление предлогов с другими предметами или картинками.