

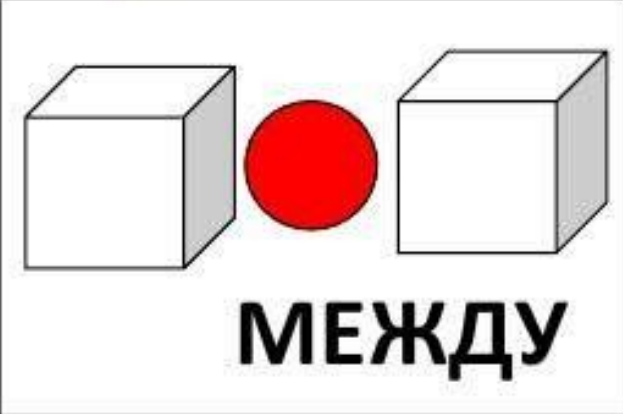



Тренажер для развития пространственных представлений

Ребенок смотрит на картинки и рассказывает где находится тот или иной предмет.


Используйте в ответе слова: В , у, с, на, за, над, под, около, перед, внизу, вверху, справа, слева, посередине, между.









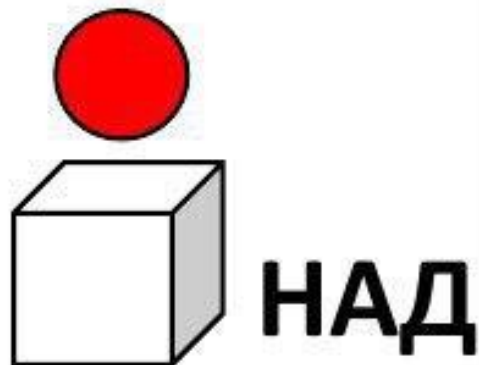
между креслом и тумбочкой



между шкафом и комодом




между стулом и столом





Какие варежки на левую руку, а какие на правую?

8



Какие стрекозы летят налево, направо, вверх и вниз?

9

Посмотри на картинки и составь по каждой предложение о том где находится снегирь. Используй слова: на, над, под, за, перед, около, между.



Посмотри на картинки и составь по каждой предложение о том где находится кошка. Используй слова: на, над, под, за, перед, около, между.

